

ПРОТОКОЛ

Фракционной мезотерапии

НА АППАРАТЕ
ДЕРМАПЕН

ГАЙД
ПО ПОДГОТОВКЕ
К ПРОЦЕДУРЕ
И УХОДУ ПОСЛЕ



Dr. pen
Auto Microneedle System



ЭКСКЛЮЗИВНЫЙ ОФИЦИАЛЬНЫЙ дистрибьютор бренда Dr.pen в России

Наша компания является единственным официально
утверждённым поставщиком и представителем бренда
Dr.pen в России

Здесь вы найдёте ссылки на наши фирменные сайты и аккаунты
на маркетплейсах, заказывая с которых можно быть уверенным
в оригинальности продукции и обеспечении полноценной
поддержки покупателей на всех этапах обслуживания: от помощи
в выборе товаров перед заказом до их послепродажного ремонта
в гарантийных случаях

ОФИЦИАЛЬНЫЕ САЙТЫ:


drpen-russia.ru

Официальный российский сайт
бренда Dr.pen

skin-mag.ru

Сайт нашей компании,
где вы сможете познакомиться
со всеми марками бьюти гаджетов
и косметики, которые мы поставляем
в Россию из Южной Кореи и Китая


wildberries




OZON



Яндекс Маркет



Этуаль



Золотое Яблоко



МИРОВОЙ ЛИДЕР в области микронидлинга



EU CЭ



ROHS US



US FCC



FDA



ISO13485



MDSAP

ПРОДУКЦИЯ СЕРТИФИЦИРОВАНА
И ОДОБРЕНА ВО ВСЕМ МИРЕ

100% ГАРАНТИЯ качества и безопасности

ТОЛЬКО НАШИ АППАРАТЫ *Dr. pen*



Auto Microneedle System

имеют регистрационное удостоверение

ФЕДЕРАЛЬНАЯ СЛУЖБА ПО НАДЗОРУ В СФЕРЕ ЗДРАВООХРАНЕНИЯ
(РОСЗДРАВНАДЗОР)

**РЕГИСТРАЦИОННОЕ УДОСТОВЕРЕНИЕ
НА МЕДИЦИНСКОЕ ИЗДЕЛИЕ**
от 09 июля 2024 года № РД 2024/23101

На медицинское изделие
Аппараты для косметической мезотерапии Дермапен "Dr. Pen" ®

Настоящее регистрационное удостоверение выдано
"Гуанчжоу Екай Электроник Технолоджи Ко., Лтд.", Китай,
Guangzhou Ekai Electronic Technology Co., Ltd., Guangzhou City, Liwan District,
Dongsha Zijing Road, 81, Building 5, Room 301, China

Производитель
"Гуанчжоу Екай Электроник Технолоджи Ко., Лтд.", Китай,
Guangzhou Ekai Electronic Technology Co., Ltd., Guangzhou City, Liwan District,
Dongsha Zijing Road, 81, Building 5, Room 301, China

Место производства медицинского изделия
Guangzhou Ekai Electronic Technology Co., Ltd., Guangzhou City, Liwan District,
Dongsha Zijing Road, 81, Building 5, Room 301, China

Номер регистрационного досье № РД-61336/108511 от 07.03.2024

Класс потенциального риска применения медицинского изделия 2а

Код Общероссийского классификатора продукции по видам экономической
деятельности 32.50.50.190

Настоящее регистрационное удостоверение имеет приложение на 7 листах

приказом Росздравнадзора от 09 июля 2024 года № 3994
допущено к обращению на территории Российской Федерации

Врио руководителя Федеральной службы
по надзору в сфере здравоохранения **Д.В. Пархоменко**
0077940



**ИХ ЭФФЕКТИВНОСТЬ И БЕЗОПАСНОСТЬ
ПОДТВЕРЖДЕНА МИНЗДРАВОМ
РОССИЙСКОЙ ФЕДЕРАЦИИ**

АППАРАТЫ ФРАКЦИОННОГО МИКРОНИДЛИНГА



ULTIMA-A6S

WB 119144596

OZON 688811571



ULTIMA-A6-W

WB 18476693

OZON 227811747



ULTIMA-A9-W

WB 119145363

OZON 688822682



ULTIMA-A1-W

WB 18476692

OZON 227811745



ULTIMA-M8S

WB 140123279

OZON 818637195



ULTIMATE E30-W

WB 25671977

OZON 248823378



ULTIMA A10

WB 122369106

OZON 750017566



ULTIMA-M5-W

WB 18476695

OZON 227811753



ULTIMA-M7-W

WB 18476696

OZON 227811798



ULTIMA-N2-W

WB 18476697

OZON 227811749



BIO PEN Q2

WB 210693520

OZON 1323362318



M9

WB 913263865

OZON 3744792128

-МОДЕЛЬНЫЙ РЯД-

С АВТОПОДАЧЕЙ СЫВОРОТКИ

Dr. pen 
Auto Microneedle System



HYDRA PEN H3

WB 155530763

OZON 1031958827



HYDRA PEN H6

WB 913258276

OZON 3744772673



HYDRA PEN H5 G

WB 266566716

OZON 1914715963

ПРОТОКОЛ МТС-УХОДА

ПРОЦЕДУРЫ ФРАКЦИОННОЙ МЕЗОТЕРАПИИ / МИКРОНИДЛИНГА

Это перечень рекомендаций, которых стоит придерживаться, чтобы обеспечить безопасность и комфорт во время сеанса и после него

ОСНОВНАЯ РЕКОМЕНДАЦИЯ:

процедуру мезотерапии с помощью аппарата дермапен стоит выполнять в среднем **НЕ ЧАЩЕ ОДНОГО РАЗА В НЕДЕЛЮ**

КУРС ПРОЦЕДУР

КУРС ФРАКЦИОННОЙ МЕЗОТЕРАПИИ СОСТАВЛЯЕТ 7-10 ПРОЦЕДУР (следует проводить не чаще одного раза в 1,5 - 2 месяца)

ДЛЯ ДОСТИЖЕНИЯ БОЛЕЕ СТОЙКОГО ЭФФЕКТА И МАКСИМАЛЬНОГО ДЕПОНИРОВАНИЯ АКТИВНЫХ ВЕЩЕСТВ НАЗНАЧАЕТСЯ КУРС МИНИМУМ ОТ 6-8 ПРОЦЕДУР

ЧАСТОТА ПРОЦЕДУР

ОПЦИОНАЛЬНО МОЖЕТ ВАРЬИРОВАТЬСЯ В ЗАВИСИМОСТИ:

- от типа и состояния кожи
- обрабатываемой зоны
- используемых количества и длины игл
- от применяемых в процессе мезококтейлей



ПЕРЕД МЕЗОТЕРАПИЕЙ:



РЕКОМЕНДУЕТСЯ ИЗБЕГАТЬ

приёма противовоспалительных препаратов или таблеток с рыбьим жиром, а также употребления алкоголя в течение трёх дней перед процедурой микронидлинга

ЭТО ПОМОЖЕТ СВЕСТИ К МИНИМУМУ КРОВОТОЧИВОСТЬ

ВАМ ПОТРЕБУЕТСЯ:

- Аппарат дермапен Dr.Pen

- Чистое полотенце

- Одноразовый картридж-насадка

- Спиртовое средство для санитайзинга (стерилизации) или хлоргексидин

- Ватные диски

- Ампульная сыворотка «мезококтейль»

- Чистые резиновые перчатки (по необходимости)

В редких случаях - обезболивающий крем (по назначению косметолога и при отсутствии аллергии на него)



ПОДГОТОВКА К ПРОЦЕДУРЕ

Перед началом процедуры важно правильно подготовить кожу и рабочую зону. Это поможет снизить риск раздражения и сделать процедуру более комфортной

1

ПОДГОТОВЬТЕ ВОЛОСЫ И ЛИЦО

- Завяжите волосы сзади и уберите их с лица
- Тщательно, при необходимости дважды, очистите кожу средствами для снятия макияжа и умывания
Любая грязь, жир или выбившиеся волоски, которые коснутся вашего лица в процессе процедуры, могут увеличить риск раздражения или инфекции

2

ОБЕЗБОЛИВАНИЕ (при необходимости)

- Нанесите обезболивающий крем (при желании, по назначению косметолога и при отсутствии аллергии на него)
В большинстве случаев предварительное обезболивание перед MTS-уходом не требуется. Но если вы решили воспользоваться обезболивающим кремом, мы рекомендуем использовать кремы, содержащие не менее 5% лидокаина
- Нанесите крем на область, где вы будете делать микроиглы, и оставьте на коже на 20-30 минут. Затем необходимо удалить крем и еще раз тщательно очистить кожу в зоне воздействия
Используйте крем с лидокаином если вы использовали данное обезболивающее средство ранее и у вас не было на него аллергии. Приобретайте данный крем только в аптеке по рекомендации врача косметолога
- Используйте 60%-ный спирт, смешанный с очищенной водой, или 0,1%-ный раствор хлоргексидина, чтобы стереть остатки обезболивающего крема
Удаление обезболивающего крема гарантирует, что он не попадет в микроканалы, которые вы создаете во время процедуры

3

ПЕРЕД ПРОЦЕДУРОЙ

- Убедитесь, что устройство полностью заряжено. Или будьте рядом с источником питания для работы от сети
- Подготовьте рабочую зону: продезинфицируйте дерма ручку и поверхность стола, которую вы используете. И держите спирт под рукой
Если во время процедуры вы прикоснетесь к бутылочке с сывороткой, щётке или чему-либо ещё, кроме вашей кожи и устройства, это может привести к перекрестному загрязнению.
Наносите сыворотку с помощью насадки – носика или дозатора в виде шприца, которые зачастую идут с ампулой в комплекте, так чтобы они в ходе сеанса не контактировали с необработанными поверхностями

РЕКОМЕНДАЦИИ ПО ЧАСТОТЕ ИСПОЛЬЗОВАНИЯ

НАНО- ИГЛЫ

1 раз
в 1-3 дня

ИГЛЫ длиной 0,25–0,3 мм

1-2 раза
в НЕДЕЛЮ

ИГЛЫ длиной 0,5 мм

1 раз
в НЕДЕЛЮ

ИГЛЫ длиной более 1 мм

1 раз
в 2 НЕДЕЛИ
(для лица)

1 раз
в НЕДЕЛЮ
(для тела)

**ОРИЕНТИРУЙТЕСЬ, ПРЕЖДЕ ВСЕГО,
НА СВОИ ИНДИВИДУАЛЬНЫЕ ОЩУЩЕНИЯ И СОСТОЯНИЕ КОЖИ**

**для чувствительной кожи
и при длительном заживлении:**

- интервалы между процедурами **можно увеличить**
- скорость дермапена - **снизить**
- длину иглы - **уменьшить**

**при плотной возрастной коже
и быстром восстановлении:**

- интервалы между процедурами **можно уменьшить**
- глубину выхода иглы **увеличить**



ПРОЦЕДУРА МИКРОНИДЛИНГА

1 Нанесите мезосыворотку на обрабатываемый участок, так чтобы кожа была хорошо ею смазана. Сыворотка помогает иглам легко скользить по коже

Мы не рекомендуем использовать витамин С*, ретинол, эксфолианты или другие осветляющие ингредиенты до, во время и после процедуры, так как они могут вызвать раздражение

*Тем не менее существуют мезококтейли с витамином С, которые по рекомендации их производителя могут быть использованы для MTS при глубине работы игл 0.25 ~ 0.5 мм


2 Убедитесь, что ваши руки чистые. Вы можете надеть медицинские перчатки, если считаете, что так безопаснее. Откройте новый картридж и установите его в аппарат. Не прикасайтесь к кончикам игл

3 Выберите желаемую глубину иглы на корпусе дермапена. С рекомендациями по выбору настроек можно ознакомиться ниже

ДЛИНА ИГЛЫ ДЛЯ НОРМАЛЬНОЙ КОЖИ (мм)


Учитывайте тип кожи, которую вы обрабатываете.

Более плотная кожа (например, зрелая кожа, растяжки, рубцовая ткань) может потребовать немного большей глубины для достижения оптимальных результатов



ПРОЦЕДУРА МИКРОНИДЛИНГА

- 4** Обрабатывайте небольшие участки, нанося сыворотку на кожу непосредственно перед проходом аппаратом.
Рекомендуемая схема перемещения ручки — вертикальная, горизонтальная, затем диагональная в обоих направлениях



Мы рекомендуем работать в виде сетки, чтобы точно знать, где вы провели ручкой, а где нет

Слегка надавливайте, а свободной рукой держите кожу натянутой. Плавно проводите аппаратом по поверхности кожи по направлению массажных линий.

Каждый проход должен «захлёстывать» предыдущий, чтобы не допустить образования необработанных участков

Рекомендуется начинать работу с менее чувствительных областей, например со лба, для того, чтобы вы и ваш клиент привыкли к ощущениям

Обработка периорбитальной области осуществляется по костному краю. **Проход по каждой зоне повторяется 2–4 раза.**

- 5** После завершения работы в одной области необходимо **повторно нанести мезококтейль и втереть его в кожу лёгкими круговыми движениями**

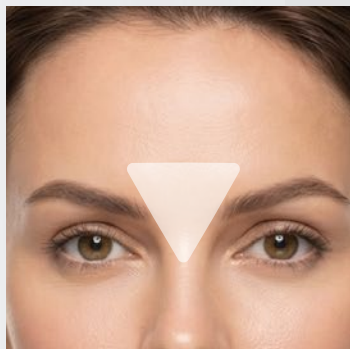


**ПРИ ПРОВЕДЕНИИ МИКРОНИДЛИНГА
ВАЖНО ПОМНИТЬ, ЧТО ДЛЯ РАЗНЫХ
УЧАСТКОВ ЛИЦА ПОТРЕБУЕТСЯ НЕМНОГО
РАЗНАЯ ТЕХНИКА**

КАРТИРОВАНИЕ ЛИЦА: КОМБИНИРОВАНИЕ ТЕХНИК

**НЕКОТОРЫЕ УЧАСТКИ ЛИЦА БОЛЕЕ МЯСИСТЫЕ,
В ТО ВРЕМЯ КАК У ДРУГИХ КОЖА БОЛЕЕ ТОНКАЯ И НЕЖНАЯ**

Ниже приведена разбивка рекомендуемых движений микроиглами для каждой области лица




МЕЖДУ БРОВЯМИ

В этой области обычно имеются глубокие морщины

Для этого используйте небольшие крест-накрест движения дерма-ручкой, работая только в направлении вверх

Держите кожу между бровями натянутой и равномерно надавливайте при прохождении дермапеном



ЛОБ

Снова используйте крест-накрест, чередуя поглаживания снизу-вверх

Продолжайте равномерно надавливать.

Если у вас дряблая кожа, обязательно держите её натянутой



ОБЛАСТЬ БРОВЕЙ

Свободной рукой держите кожу натянутой, слегка оттягивая кончик брови наружу

Аккуратно проведите ручку вверх по надбровной дуге



ПРИ ОБРАБОТКЕ УЧАСТКОВ ТЕЛА (например, ног или кистей)

Избегайте прокалывания костных частей (особенно на ногах)

Убедитесь, что для микронидлинга тела используются только картриджи с 36–42 иглами

Что касается глубины проникновения игл, рекомендуется использовать 0,5 мм для ног и до 1,5 мм для участков с более широким слоем подкожно-жировой клетчатки

СРАЗУ ПОСЛЕ ПРОЦЕДУРЫ

ПЕРВИЧНЫЙ УХОД

- Закончив работу дермапеном, на кожу можно нанести остатки сыворотки, по которой делалась процедура. И наложить тканевую маску с успокаивающим и восстанавливающим эффектом. Мы рекомендуем для этой цели использовать **Matrigen Skin Repair Mask** [WB 102517716](#) [Ozon 102517716](#) или **Lysonome PDRN Retain Bio-Cellulose Mask** [WB 280554669](#) [Ozon 1753170472](#)
- Заканчиваем первичный пост уход завершающим кремом (например, **Matrigen Intense Repair Cream** [WB 16710016](#) [Ozon 202505524](#)) или гелем **Алоэ (Matrigen Lissom Soothing Gel** [WB 656863218](#) [Ozon 3307511841](#))
- Если процедура делалась во второй половине дня, то умываться можно на следующий день.
Если процедура проводится утром - то завершающий крем должен быть с защитой не менее SPF 30 (**Matrigen Tone Up Liquid Sun Cream SPF50+ PA++++** [WB 577286880](#) [Ozon 3052056618](#)), а вечером необходимо умыться, как положено: гидрофильным маслом (**Matrigen Tepor Cleansing Oil** [WB 642317416](#) [Ozon 3191204365](#) и мягким гелем (**Matrigen Enigma All Cleanser** [WB 632599858](#) [Ozon 3134322956](#)).
И далее нанести крем

РЕАКЦИЯ КОЖИ

- Совершенно нормально испытывать покраснение, отёк и точечное кровотечение после процедуры микронидлинга
- Беспокоиться не о чем, поскольку такая реакция нормальна

ОГРАНИЧЕНИЯ НА 24 ЧАСА

Избегайте занятий спортом / потоотделения или нанесения макияжа в течение 24 часов

ОБЩИЕ РЕКОМЕНДАЦИИ

При выходе на улицу необходимо нанести солнцезащитный крем с высокой степенью защиты

Для макияжа используйте специально разработанные для чувствительной кожи или для использования после процедуры средства, чтобы избежать раздражения

ПОСЛЕДУЮЩИЙ УХОД

ЧЕРЕЗ 24 ЧАСА

Вы можете умыть лицо мягким моющим средством и нанести питательный увлажняющий крем

Избегайте продуктов, содержащих отдушки, активные ингредиенты (витамин С, витамин А, ретинол), кислоты (АНА, ВНА, молочная), физические скрабы и тоники, которые могут раздражать кожу

На этом этапе у вас могут появиться небольшие отёки, шелушение, синяки и шелушащаяся кожа. Чтобы свести к минимуму эти эффекты, поддерживайте кожу увлажнённой. Увлажнение также уменьшит шелушение и снимет чувство стянутости

Избегайте физических упражнений, чрезмерного потоотделения, плавания или нанесения макияжа в течение первых 24 часов

При выходе на улицу необходимо использовать солнцезащитный крем с высокой степенью защиты и избегать длительного пребывания на солнце

ЧЕРЕЗ 48 ЧАСОВ

При необходимости, но не обязательно: если у вас сухая и шелушащаяся кожа, вы можете мягко отшелушить её, чтобы ускорить восстановление

Не используйте химические или агрессивные физические средства для отшелушивания; выбирайте мягкую мочалку / спонж

А если ваша кожа чувствительна - пока не проводите отшелушивание; оно скоро пройдёт. Продолжайте увлажнять кожу два раза в день

ЧЕРЕЗ 3–5 ДНЕЙ

Ежедневно наносите солнцезащитный крем с высокой степенью защиты, избегайте прямых и продолжительных солнечных лучей

Сосредоточьтесь на увлажняющих средствах и избегайте активных ингредиентов, скрабов, кислот и тоников

СПУСТЯ 7 ДНЕЙ

Вернитесь к своему обычному уходу за кожей

ПРИЛОЖЕНИЕ 1

КАК ВЫБРАТЬ КАРТРИДЖ ДЛЯ ДЕРМАПЕНА?*

КОЛИЧЕСТВО ИГЛ В КАРТРИДЖЕ ВЛИЯЕТ НА ДИАМЕТР ПРОКОЛОВ, КОТОРЫЕ ОНИ СОВЕРШАЮТ В ПРОЦЕССЕ РАБОТЫ

чем меньше игл на насадке картриджа, тем больший прокол в диаметре каждая из них производит, и тем больше травмируется кожный покров соответственно: чем меньше игл - тем глубже и эффективнее проникает используемый в процессе обработки кожи мезококтейль сыворотка, но и процедура происходит при этом более ощутимо и жестко в плане болевого эффекта

ПОЭТОМУ В СЛУЧАЕ ПОВЫШЕННОЙ БОЛЕВОЙ ЧУВСТВИТЕЛЬНОСТИ ЛУЧШЕ ВЫБРАТЬ КАРТРИДЖ С БОЛЬШИМ КОЛИЧЕСТВОМ ИГЛ

КАРТРИДЖИ 12 ИГЛ

ИГЛ МАЛО, РАБОТАЕТ ЖЕСТЧЕ,
поэтому лучше подходит
для возрастной и уплотненной,
толстой кожи

Для ухода за такими кожными несовершенствами как различного рода рубцы (акне, растяжки, шрамы, ожоговые участки рубцовой ткани и тп).

Также используется для борьбы с глубокими морщинами и заломами кожи. Подходит для агрессивного экспресс омоложения женщин с высоким болевым порогом. Для борьбы с пигментацией


ТАКИЕ КАРТРИДЖИ ЛУЧШЕ ВСЕГО СПОСОБСТВУЮТ ПРЕНИКНОВЕНИЮ БОЛЕЕ ВЯЗКИХ СОСТАВОВ, НО И ПО ОЩУЩЕНИЯМ ОНИ САМЫЕ ТРАВМАТИЧНЫЕ

КАРТРИДЖИ 24 ИГЛЫ

можно выбрать
**ЕСЛИ 12 ИГЛ НЕ ПОДОШЛИ
ИЗ-ЗА ПОВЫШЕННОЙ
ЧУВСТВИТЕЛЬНОСТИ**

Работает мягче и менее болезненно. Существенных различий по структуре проколов и их эффективности в подаче состава в кожу нет

ОНИ ТАКЖЕ ПОДОЙДУТ ДЛЯ УХОДА И ДЛЯ ПРОФИЛАКТИКИ ПРОЦЕССОВ СТАРЕНИЯ КОЖИ, ОСОБЕННО — ПРИ НИЗКОМ БОЛЕВОМ БАРЬЕРЕ



КАРТРИДЖИ 36 ИГЛ

Сравнительно с предыдущими насадками у такого картриджа **УЖЕ БОЛЕЕ УПЛОТНЕННЫЕ МНОГОЧИСЛЕННЫЕ РЯДЫ ИГЛ, ПРОНИКАЮЩАЯ СПОСОБНОСТЬ КОТОРЫХ НИЖЕ**

Болевое воздействие еще меньше. Подходит для тонкой молодой кожи при общих омолаживающих, профилактических процедурах против первых морщин или для восприимчивой, чувствительной кожи, которой не подошли насадки с 12 или 24 иглами

ЭФФЕКТИВНЫ В БОРЬБЕ С ПОТЕРЕЙ ВОЛОС, ПРИ ОБЛЫСЕНИИ (АЛОПЕЦИИ) У МУЖЧИН И ЖЕНЩИН, СПОСОБСТВУЮТ РОСТУ И СОКРАЩАЮТ ВЫПАДЕНИЕ ВОЛОС НА ГОЛОВЕ

КАРТРИДЖИ 42 ИГЛЫ

Хорошо подходят для увлажняющих и биоревитализационных процедур против стянутости любого типа кожи, можно использовать в области вокруг глаз

ЭФФЕКТИВНЫ ПРИ ИСПОЛЬЗОВАНИИ В БОРЬБЕ С ЦЕЛЛЮЛИТОМ НА ТЕЛЕ И ПО ТЕЛУ, А ТАКЖЕ ДЛЯ ОМОЛОЖЕНИЯ ЗОНЫ ДЕКОЛЬТЕ, РУК

КАРТРИДЖИ НАНО

ИСПОЛЬЗУЮТСЯ ДЛЯ ПРОЦЕДУРЫ ВВ GLOW И ПОВЕРХНОСТНОГО «ВБИВАНИЯ» СЫВОРОТОК

** ИНФОРМАЦИЯ ПО ИСПОЛЬЗОВАНИЮ ДЛИН И КОЛИЧЕСТВА ИГЛ НОСИТ РЕКОМЕНДАТЕЛЬНЫЙ ХАРАКТЕР. ТЕСТОВЫЕ ПРОБЫ НА НЕБОЛЬШИХ УЧАСТКАХ ПОМОГУТ ВЫРАБОТАТЬ НАИБОЛЕЕ ПОДХОДЯЩИЙ ИНДИВИДУАЛЬНЫЙ ПЛАН МТС-УХОДА*



ПРИЛОЖЕНИЕ 2

МЕЗОКОКТЕЙЛИ – СЫВОРОТКИ ДЛЯ МИКРОНИДЛИНГА

MATRIGEN – КОСМЕЦЕВТИКА ДЛЯ МЕЗОТЕРАПИИ ИЗ ЮЖНОЙ КОРЕИ



ЛИНИЯ EXTRA SPECIAL REPAIR AMPOULE (E.S.R)

Ампулы в объемах 10 и 50 мл

Разработаны для индивидуального ухода за кожей изнутри в соответствии с ежедневно меняющимся состоянием кожи

Оснащены шприцевыми аппликаторами для долгосрочного гигиеничного и удобного использования



ЛИНИЯ FLUID AMPOULE

Ампульные сыворотки – флюиды по 2 мл в комплектах по 20 и 5 шт

Усиливают действие дермароллера и помогают проникать высокоплотному материалу глубже в кожу, в результате чего активный ингредиент регенерирует клетки кожи



ЛИНИЯ CORE SOLUTION 100

Состоит из 6-ти ампульных сывороток объемом 30 мл, обогащенных одним из основных косметических активов из наиболее эффективных в косметологии на сегодняшний день

Для коррекции и улучшения самых распространенных эстетических и возрастных кожных несовершенств

**ОТСКАНИРУЙТЕ,
ЧТОБЫ ПЕРЕЙТИ К КАТАЛОГУ ТОВАРОВ MATRIGEN**

wildberries



OZON




Яндекс Маркет



Этуаль



Золотое Яблоко



ПОПРОБУЙТЕ ТАКЖЕ НАШУ НОВИНКУ



**ФИРМЕННЫЕ СЫВОРОТКИ-МЕЗОКОКТЕЙЛИ,
РАЗРАБОТАННЫЕ МАРКОЙ СПЕЦИАЛЬНО
ДЛЯ ИСПОЛЬЗОВАНИЯ В ПАРЕ С ДЕРМАПЕНОМ**



DR.PEN ANTI-AGE PEPTIDE SERUM

Антивозрастная
пептидная сыворотка
для лица, 2,5 мл x 5 шт

DR.PEN MOISTURIZING SERUM

Увлажняющая
сыворотка для лица
с гиалуроновой кислотой,
2,5 мл x 5 шт

DR.PEN HAIR GROWTH SERUM

Сыворотка
для роста волос
Тройная активация,
5 мл x 5 шт




ПРОТИВОПОКАЗАНИЯ К МЕЗОТЕРАПИИ:

- НАРУШЕНИЯ СВЕРТЫВАЕМОСТИ КРОВИ
- ЗЛОКАЧЕСТВЕННЫЕ НОВООБРАЗОВАНИЯ
- НЕВУСЫ, БОРОДАВКИ, ПАПИЛЛОМЫ ОБХОДИМ
- РОЗАЦЕА в острой фазе с активным воспалением или пустулами
- ОСТРЫЕ ИНФЕКЦИОННЫЕ ЗАБОЛЕВАНИЯ
- ЛИХОРАДОЧНЫЕ СОСТОЯНИЯ
- ТРОМБОФЛЕБИТ (В ЗОНЕ ВОЗДЕЙСТВИЯ)
- ОСТРЫЕ ГНОЙНЫЕ ВОСПАЛИТЕЛЬНЫЕ ПРОЦЕССЫ
- СКЛОННОСТЬ К ОБРАЗОВАНИЮ ГИПЕРТРОФИЧЕСКИХ И КЕЛОИДНЫХ РУБЦОВ
- БЕРЕМЕННОСТЬ, ЛАКТАЦИЯ


НАШИ АККАУНТЫ В СОЦСЕТЯХ



В КОНТАКТЕ:




ТЕЛЕГРАМ:




YOUTUBE:



МАХ



дзен



RUTUBE:

